
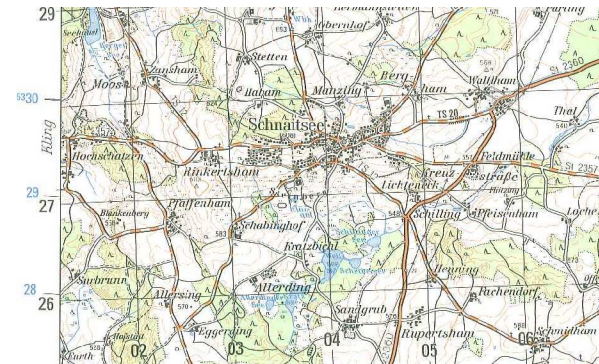









## Sprechfunk /FMS mit der ILS





## Sprechfunk /FMS mit der ILS

-  Alarm, wie melden wir uns?
-  Alarmfax
-  Funksprüche mit der Leitstelle Traunstein
-  FMS (Funkmeldesystem)
-  Regeln im Umgang



## Alarm – wie melden wir uns?

- ☑ Alarmfax entnehmen und lesen (4-fach Ausdruck)
- ☑ Funkspruch an die Leitstelle:



**Hier Florian Schnaitsee, Alarm und Alarmfax ist an**

- ☑ Dies wird nur einmal pro Alarm gefunkt. Alle weiteren Daten können aus dem Alarmfax entnommen werden.
- ☑ Funkspruch innerhalb 5 Min. ab Alarmierung, sonst einmalige Nachfrage von der ILS und Alarmierung eines anderen Einsatzmittels
- ☑ Alarmiert wird nur das benötigte Einsatzmittel (siehe Fax) wie z.B.:
  - ☑ **Schnaitsee 40/1 – Wärmebildkamera, PA-Geräte**
- ☑ Es sollte somit auch nur 40/1 ausrücken. Nach Rückfrage mit Einsatzleiter / Gruppenführer können aber auch mehrere Fahrzeuge ausrücken.
- ☑ **Die restliche Mannschaft muss unbedingt auf Bereitschaft im Feuerwehrhaus bleiben → evtl. Nachalarmierung bei Lageänderung!!!**



## ALARMFAX

☑ ☎ 080741915884 1/1 17.01.2011 8:54 FaxWare

----- FAX ----- FAX ----- FAX ----- FAX ----- FAX ----- FAX -----

Absender : ILS Traunstein  
Fax : 0861/209350142 Rufnummer: 0861/209350194  
Einsatznummer: B 1.6 110117 105 Alarmzeit: 17.01.2011 09:54

----- MITTEILER -----

Name :

----- EINSATZORT -----

Straße : Kirchensurer Straße Haus-Nr.: 29  
Ort : 83224 Schnaitsee - Schnaitsee Schnaitsee  
Objekt : Volksschule Schnaitsee (Grund- und Hauptschule)  
Station :

----- EINSATZGRUND -----

Schlagw. : BMZ Alarm / Brandmeldeanlage / BMA  
Stichwort B: B BMA Stichwort RD:  
Stichwort TH: Stichwort SO: Stichwort IN:  
Prio. : 0  
(1 = Notfall / 2 = dringend / 3 = nicht zeitkritisch)

----- EINSATZMITTEL -----

Einsatzmittelname : 1.6.1 TS FF Schnaitsee  
gef. Geräte :  
Einsatzmittelname : 1.6.1 TS FL Traunstein Land 4/2  
gef. Geräte :  
Einsatzmittelname : 1.6.1 TS FL Schnaitsee 43/1  
gef. Geräte : Pressluftatmer  
Einsatzmittelname : 1.6.1 TS FL Schnaitsee 40/1  
gef. Geräte : Löschwasser

----- BEMERKUNG -----



## ALARMFAX

----- FAX ----- FAX ----- FAX ----- FAX ----- FAX ----- FAX -----  
Absender : ILS Traunstein  
Fax : 0861/209350142 Rufnummer: 0861/209350194  
Einsatznummer: B 1.6 101211 87 Alarmzeit: 11.12.2010 12:54  
----- MITTEILER -----

Name : Domke

----- EINSATZORT -----  
Straße : Blabsreit Haus-Nr.: 1  
Ort : 83530 Blabsreit - Schnaitsee Schnaitsee  
Objekt :  
Station :

----- EINSATZGRUND -----  
Schlagw.: Rauchentwicklung, unklar  
Stichwort B: B 2 Stichwort RD:  
Stichwort TH: Stichwort SO: Stichwort IN:  
Prlo. : 1  
(1 = Notfall / 2 = dringend / 3 = nicht zeitkritisch)

----- EINSATZMITTEL -----  
Einsatzmittelname : 1.6.1 TS FF Kirchstätt  
gef. Geräte :  
Einsatzmittelname : 1.6.1 TS FL Traunstein Land 4/2  
gef. Geräte :  
Einsatzmittelname : 1.6.1 TS FL Traunstein Land 4  
gef. Geräte :  
Einsatzmittelname : 1.6.1 TS FL Kirchstätt 47/1  
gef. Geräte : Pressluftatmer  
Einsatzmittelname : 1.6.1 TS FL Peterskirchen 47/1  
gef. Geräte : Löschwasser  
Einsatzmittelname : 1.6.1 TS FL Schnaitsee 40/1  
gef. Geräte : Wärmebildkamera

----- BEMERKUNG -----  
evtl. noch Schmelbrand laut Anrufer



## Funksprüche mit der ILS

 **verkürzter Funkspruch:** Leitstelle wird nicht extra gerufen

*„Florian Schnaitsee 40/1 zum Einsatz aus“*

 **normaler Funkspruch:** Leitstelle wird extra gerufen

*„Leitstelle Traunstein von Florian Schnaitsee 40/1, kommen“*

*„Hier Leitstelle Traunstein, kommen“*

*„Florian Schnaitsee 40/1 am Gerätehaus an und schaltet ab“*






## Notwendige Funksprüche mit der ILS

- 🚒 Alarmbestätigung
    - nur 1 x je Feuerwehr notwendig
  - 🚒 Fahrzeug rückt aus
    - jedes Fahrzeug
  - 🚒 Florian Schnaitsee ist besetzt
  - 🚒 Landkreiswechsel = Kanalwechsel
    - Abmeldung bei ILS Traunstein
    - Anmeldung bei ILS Rosenheim
- Achtung: ILS Traunstein = TS / MÜ / AÖ / BGL**  
**Kanäle: TS: 464 RO: 487 MÜ: 496**
- 
- 🚒 Einsatzstelle an
    - jedes Fahrzeug (immer 1 Person bleibt am Funk)
  - 🚒 Lagemeldung an Leitstelle
    - nur Einsatzleiter oder in dessen Auftrag
  - 🚒 Einsatzstelle ab
    - jedes Fahrzeug
  - 🚒 Fahrzeug rückt wieder ein
    - jedes Fahrzeug



## FMS Funkmeldesystem

-  Um den Funkverkehr zu entlasten, können auch standardisierte Codierungen über den Funkkanal an die ILS gesendet werden.
-  Jedes Fahrzeug besitzt eine Fahrzeugkennung, bestehend aus Organisation, Bundesland, Ort, Einsatzmittel und lfd. Nr.
-  Hauptsächlich werden hiermit Routinemeldungen abgesetzt





## Sprechfunk - Gerätekunde

Status	Statusname	Bedeutung
1	<b>Einsatzbereit über Funk</b>	<i>Fahrzeug ist besetzt, einsatzklar und über Funk alarmierbar</i>
2	<b>Einsatzbereit im Gerätehaus</b>	<i>Fahrzeug ist einsatzklar und über Sirene/Funkmelder alarmierbar</i>
3	<b>Fahrzeug rückt aus</b>	<i>Auftrag wird übernommen, Fahrzeug nicht alarmierbar</i>
4	<b>Ankunft Einsatzstelle</b>	<i>Fahrzeug an Einsatzstelle, nicht alarmierbar</i>
5	<b>Sprechwunsch</b>	<i>Wie Ruftaste I, die Leitstelle wird von uns gerufen</i>
6	<b>Fahrzeug nicht einsatzbereit</b>	<i>Fahrzeug defekt, auf Probefahrt ausserhalb der Zuständigkeit, nicht alarmierbar</i>
9	<b>Sprechwunsch dringend</b>	<i>Wie Ruftaste II, die Leitstelle wird von uns gerufen</i>



Ruftaste II (dringend)

Ruftaste I

Rauschsperr

Kanal umstellen

Umstellen Gegensprechen  
Wechselsprechen

Einsatzbereit über Funk

Ankunft Einsatzstelle

Taktische Zusatzinformationen

Lautstärke Lautsprecher

Umstellen Oberband / Unterband

Einsatzbereit am Gerätehaus

Rückt zum Einsatz aus

Fahrzeug nicht einsatzbereit

Sprechwunsch dringend

Sprechwunsch



## FMS Tafel bei der ILS

FMS	HT	AG 5-Ton	Doku	Tel. Buch
Switon ELV Switon	4	09.07.09 17.35	GW-Öl 1/55-1	2
KTW 15 1-85-15	3	09.08.09 17.48	FWK 1/71-1	2
KTW 12 1-85-12	2	09.11.09 08.18	MTW 1 1/19-1	2
RTW 4-83-1	2	09.09.09 17.18	MTW 2 1/19-2	2
RTH 2 RTH 2	6	09.11.09 18.17	MTW 3 1/19-3	2
Ch 11 Christ 1	6	11.10.09 17.38	MTW 4 1/19-4	2
RTW 2 1-83-2	3	09.07.09	Kodw 1 1/10-1	2
84-1 1-84-1	2	01.12.09 08.33	Kodw 2 1/10-2	2
KTW 5-85-2	2	09.11.09	Kodw 3 1/10-3	2
ELW 1 1/11-1	4	11.10.09	Kodw 4 1/10-4	2
ELW 2 1/12-1	3	11.08.09	WLF 1 1/65-1	2
VRW 1/50-1	1	02.11.09	AB-Mulde 1/97-1	2
LF 16-1 1/44-1	2	13.08.09 18.30	NEF 3 2/82-2	2
LF 16-2 1/44-2	6	13.08.09	RTW 2 1/83-2	3
TLF 24/25 1/24-1	3	09.07.09	RTW 3 1/83-3	2
DLK 23/12 1/33-1	8	09.09.09	DLRG 1/90-4	4
RW 2 1/52-1	2	04.08.09 18.40	Baby-NAW 1/89-1	2
GW-G 1/54-1	4	09.08.09 10.39		

ALLE undisp. EM EA1 EA2 B-Raum

Mittwoch, 16. Juli 2009 11:25:09



## Einsatz ohne Alarmierung

Sollten Feuerwehren über andere Wege Kenntnis von einem Einsatz erhalten (z.B. Handauslösung von Sirenen durch Außenstehende, Entfernen eines Wespennestes, Keller unter Wasser, Absperrungsmaßnahmen), ist die ILS zwingend vor Ausrücken über den Einsatz zu informieren, wenn das Fahrzeug nicht während des Einsatzes alarmierbar ist.

Der ILS sind alle einsatzrelevanten Daten (Ort, Straße, Hausnummer, Einsatzart, geplante Einsatzmittel) mitzuteilen. Sie benötigt diese Daten, um einen Einsatz im Leitsystem zu eröffnen und die Einsatzmittel mitzuführen. Die Einsatzmittel können durch die ILS dann nicht anderweitig alarmiert werden.

Die ILS ist telefonisch **0861/209350-194**, (nicht über 112!) zu informieren.



## FMS Meldungen von der ILS

### Bedeutung von Statusmeldung ILS

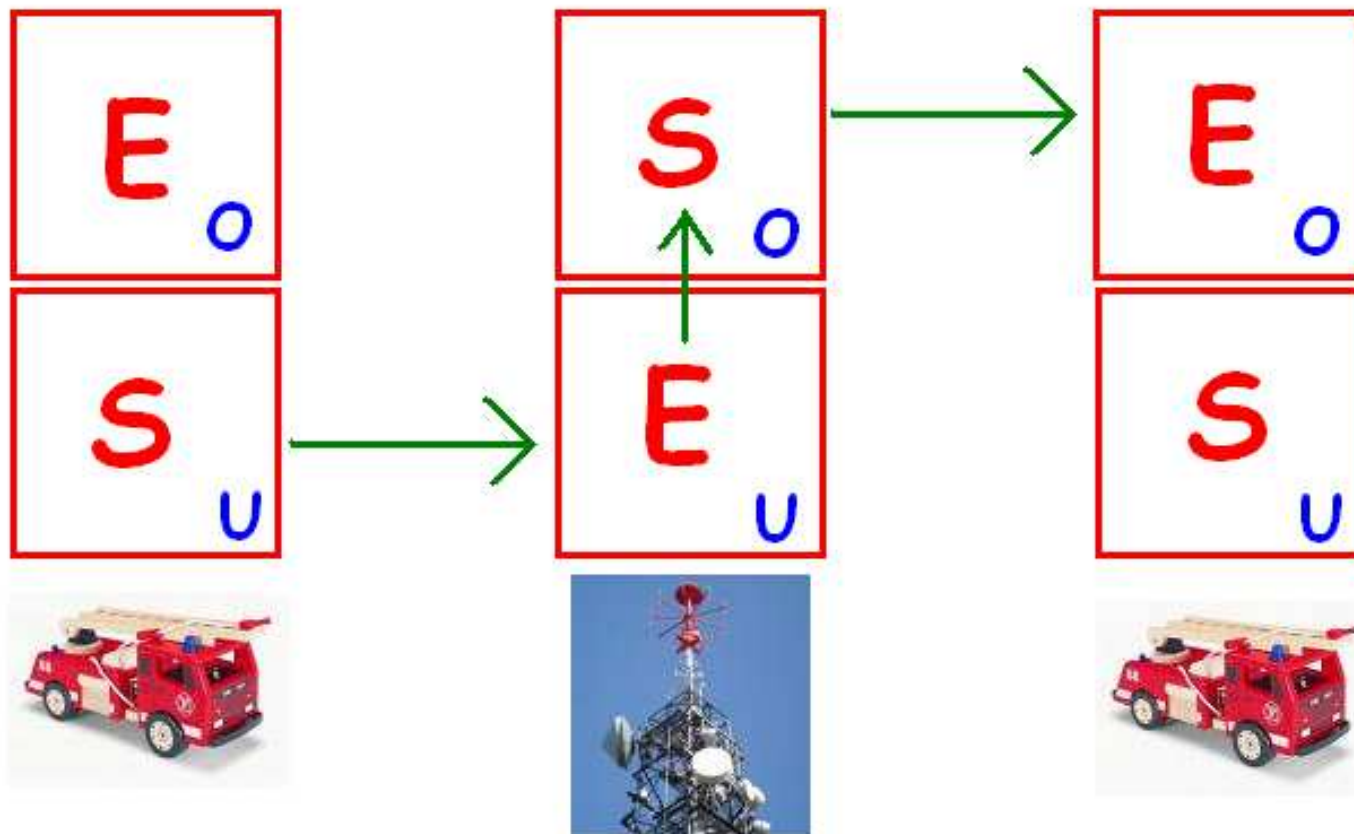
### Einsatzmittel

- C Melden Sie sich für Einsatzauftrag
- E Einrücken / Einsatz abbrechen
- H Fahren Sie Ihre Wache an
- J Sprechaufforderung
- L Geben Sie eine Lagemeldung



## Sprechfunk Gegensprechen

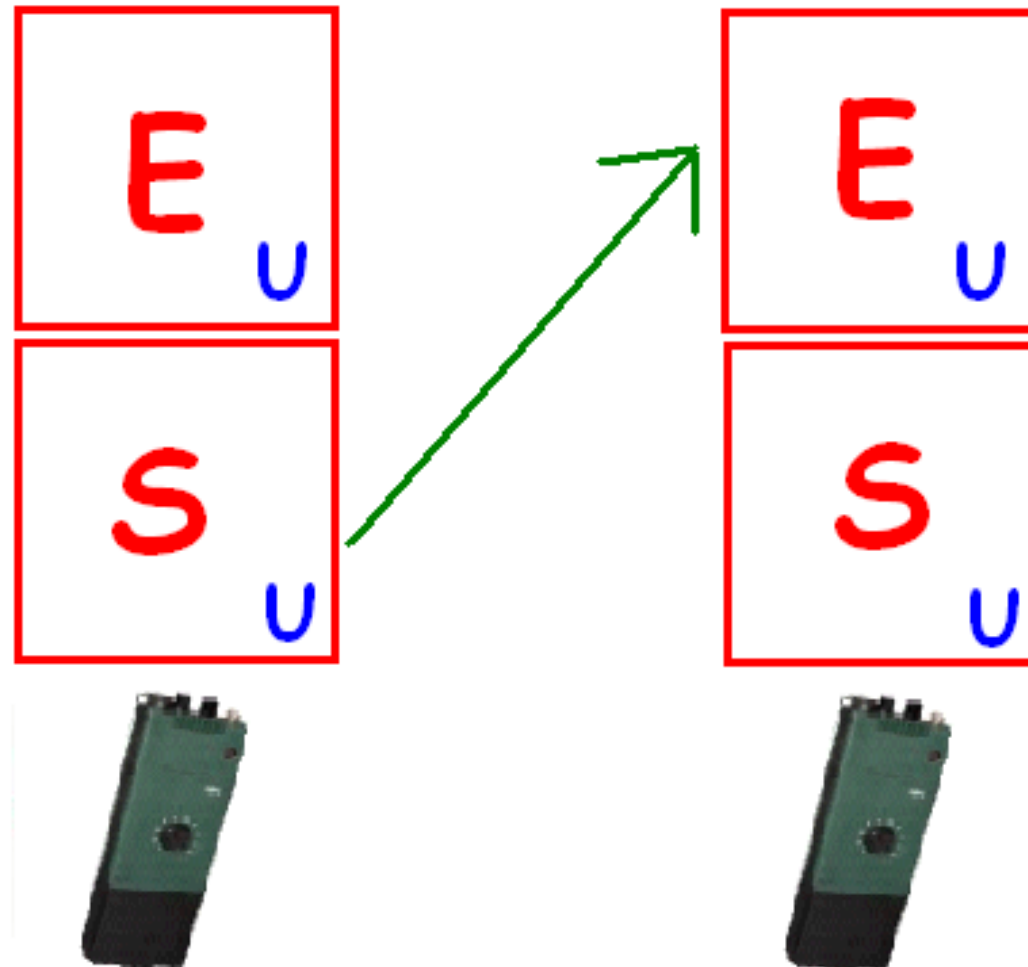
4 Meter-Geräte





## Sprechfunk - Wechselsprechen

2 Meter Geräte





## Sprechfunk - FUNKRUFNAMEN

### Führungsfahrzeuge und Einsatzleitwagen

- 11 Mehrzweckfahrzeug MZF
- 12 Einsatzleitwagen ELW2, UG-ÖEL, FÜKW
- 13 Einsatzleitwagen ELW3
- 14 Mannschaftswagen
- 15 Luftbeobachter (nur Florian oder Kater)
- 16 Funkkraftwagen
- 17 Fernsprechkraftwagen
- 18 Sonstige Funkanlagen (auch tragbare)
- 19 Örtliche Einsatzleitung ÖEL

### Tanklöschfahrzeuge

- 20 Trocken-Tanklöschfahrzeug TroTLF 16
- 21 Tanklöschfahrzeug TLF 16, TLF 16/25
- 22 Tanklöschfahrzeug TLF 8, TLF 8/18, TLF 16/24
- 23 Tanklöschfahrzeug TLF 24/50, TLF 24/48
- 24 Flugplatzlöschfahrzeug FLF
- 25 Trockenlöschfahrzeug TroLF 500, 750, 1500, 2000
- 26 Zweiseitiger Löschfahrzeug
- 27 Sonderlöschmittelfahrzeug
- 28 Löschwasser-Außenlastbehälter
- 29 Sonstige Tanklöschfahrzeug

### Hubrettungsfahrzeuge

- 30 Drehleiter DL 23/12, DLK 23/12, DL 30, DLK 30
- 31 Drehleiter DLK 18/12, DL 22, DL 25
- 32 Drehleiter DL 16/4, DLK 12/9, DL 18
- 33 Sonderleitern DL 37, GDL
- 34 Leiterbühne LB
- 39 Sonstige Hubrettungsfahrzeuge

### Löschgruppen- und Tragkraftspritzenfahrzeuge

- 40 Löschgruppenfahrzeug LF 16, LF 16/12, LF 20/16
- 41 Löschgruppenfahrzeug LF 16-TS
- 42 Löschgruppenfahrzeug LF 8 mit THL
- 43 Löschgruppenfahrzeug LF 8 ohne vollst. THL
- 44 Tragkraftspritzenfahrzeug TSF
- 45 Tragkraftspritzenfahrzeug-Tr TSF-Tr, MW-TS
- 46 Tragkraftspritzenfahrzeug-W, TSF-W
- 47 Löschgruppenfahrzeug LF 8/6 ohne hydr. Rettungssatz
- 48 Löschgruppenfahrzeug LF 8/6 mit hydr. Rettungssatz
- 49 Sonstige Löschfahrzeuge (z.B. HLF)

### Gerätewagen

- 50 Gerätewagen GW
- 51 Gerätewagen-Öl GW-Öl
- 52 Gerätewagen-Gefahrgut GW-G
- 53 Gerätewagen Atemschutz/Strahlenschutz GW-A/S
- 54 Gerätewagen-Atemschutz
- 59 Sonstige Gerätewagen

### Rüst- und Gerätewagen

- 60 Rüstwagen RW3
- 61 Rüstwagen RW2
- 62 Rüstwagen RW1
- 64 Kranwagen
- 65 Kleinalarmfahrzeug KlAF
- 67 Gerätewagen Trinkwasserversorgung
- 69 Sonstige Rüstwagen



**Ausbildung**

*Freiwillige Feuerwehr  
Schnaitsee*

☎ 112



**Sprechfunk**

# **FUNKSPRÜCHE**

## **&**

# **RICHTIGES FUNKEN**



## Funksprüche & Richtiges Funken

### Die 10 Gebote zur Funkverkehrsabwicklung

1. Sprechfunkverkehr so kurz wie nötig halten
2. strenge Funkdisziplin einhalten
3. jeden Teilnehmer mit "Sie" ansprechen
4. Höflichkeitsformen unterlassen
5. deutlich und nicht zu schnell reden
6. nicht zu laut sprechen
7. nicht gebräuchliche Abkürzungen vermeiden
8. Zahlen unverwechselbar aussprechen
9. Eigennamen und schwerverständliche Worte ggf. buchstabieren
10. Personennamen nur in begründeten Fällen angeben





## Sprechfunk

**Kommen und  
verstanden!**